



УПРАВЛЕНИЕ ФЕДЕРАЛЬНОЙ СЛУЖБЫ
ГОСУДАРСТВЕННОЙ СТАТИСТИКИ ПО СЕВЕРО-
КАВКАЗСКОМУ ФЕДЕРАЛЬНОМУ ОКРУГУ

О ФИНАНСОВЫХ РЕЗУЛЬТАТАХ ДЕЯТЕЛЬНОСТИ ОРГАНИЗАЦИЙ



в январе-марте 2023 года



ФЕДЕРАЛЬНАЯ СЛУЖБА
ГОСУДАРСТВЕННОЙ СТАТИСТИКИ

О финансовых результатах деятельности организаций

Ставропольского края

в январе-марте 2023 года

- 01 САЛЬДИРОВАННЫЙ ФИНАНСОВЫЙ РЕЗУЛЬТАТ ОРГАНИЗАЦИЙ
- 02 ПРИБЫЛЬ ОРГАНИЗАЦИЙ
- 03 УБЫТОК ОРГАНИЗАЦИЙ
- 04 ФИНАНСОВЫЕ РЕЗУЛЬТАТЫ ДЕЯТЕЛЬНОСТИ ОРГАНИЗАЦИЙ
- 05 ДОЛЯ ОРГАНИЗАЦИЙ, ПОЛУЧИВШИХ ПРИБЫЛЬ (УБЫТОК)
- 06 ДЕБИТОРСКАЯ И КРЕДИТОРСКАЯ ЗАДОЛЖЕННОСТЬ ОРГАНИЗАЦИЙ
- 07 ПРОСРОЧЕННАЯ ДЕБИТОРСКАЯ И КРЕДИТОРСКАЯ ЗАДОЛЖЕННОСТЬ ОРГАНИЗАЦИЙ

АНАЛИТИЧЕСКИЕ МАТЕРИАЛЫ



В январе-марте 2023 года, по оперативным данным, сальдированный финансовый результат (прибыль минус убыток) деятельности организаций (без субъектов малого предпринимательства, банков, страховых организаций и государственных (муниципальных) учреждений), в действующих ценах, сложился положительным и составил 35,5 млрд рублей. Прибыль в размере 43,7 млрд рублей получили 72,9% организаций, убыток на сумму 8,2 млрд рублей – 27,1% организаций.

Прибыль в размере 18,6 млрд рублей получили организации обрабатывающих производств; убыток 4,0 млрд рублей – в отрасли обеспечение электрической энергией, газом и паром; кондиционирование воздуха.

Наибольший удельный вес прибыльных организаций наблюдается в отрасли обрабатывающие производства (91,4%), убыточных – в деятельности в области здравоохранения и социальных услуг (64,5%).

САЛЬДИРОВАННЫЙ ФИНАНСОВЫЙ РЕЗУЛЬТАТ

ЯНВАРЬ-МАРТ 2023 ГОДА, В % К СООТВЕТСТВУЮЩЕМУ ПЕРИОДУ ПРЕДЫДУЩЕГО ГОДА*

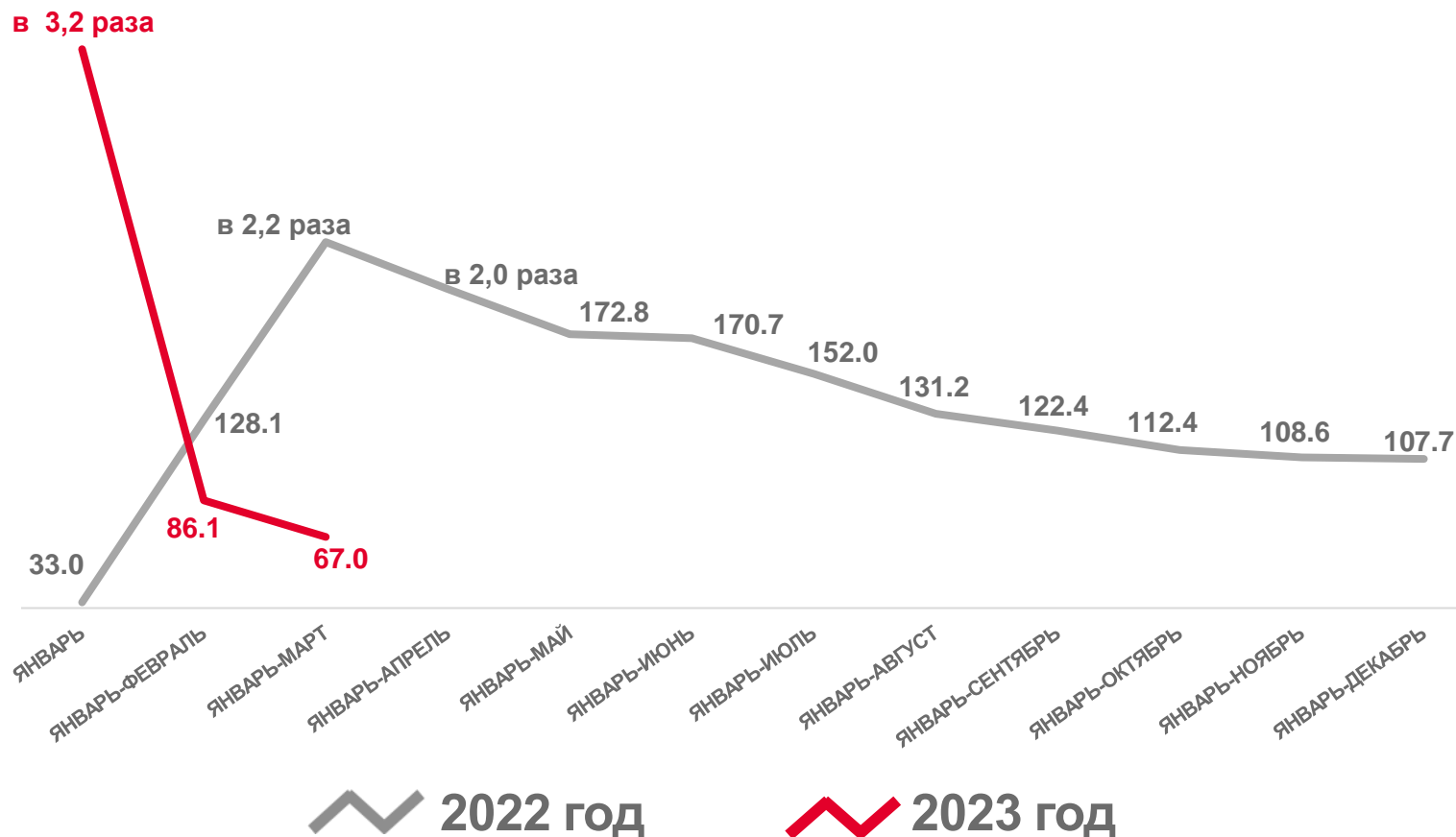


2023 год
январь – март

35,5 млн руб.

В % К ЯНВАРЮ-МАРТУ 2022 ГОДА

67,0%



ПРИБЫЛЬ – УБЫТОК = САЛЬДИРОВАННЫЙ ФИНАНСОВЫЙ РЕЗУЛЬТАТ

* ПО СОПОСТАВИМОМУ КРУГУ ОРГАНИЗАЦИЙ В СООТВЕТСТВИИ С МЕТОДОЛОГИЕЙ БУХГАЛТЕРСКОГО УЧЕТА



САЛЬДИРОВАННЫЙ ФИНАНСОВЫЙ РЕЗУЛЬТАТ ОРГАНИЗАЦИЙ

ЯНВАРЬ-МАРТ 2023 ГОДА, МЛН РУБЛЕЙ



18 198,2

Обрабатывающие производства



9 148,7

Обеспечение электрической энергией,
газом и паром; кондиционирование
воздуха



4 378,8

Сельское, лесное хозяйство, охота,
рыболовство и рыбоводство



2,4

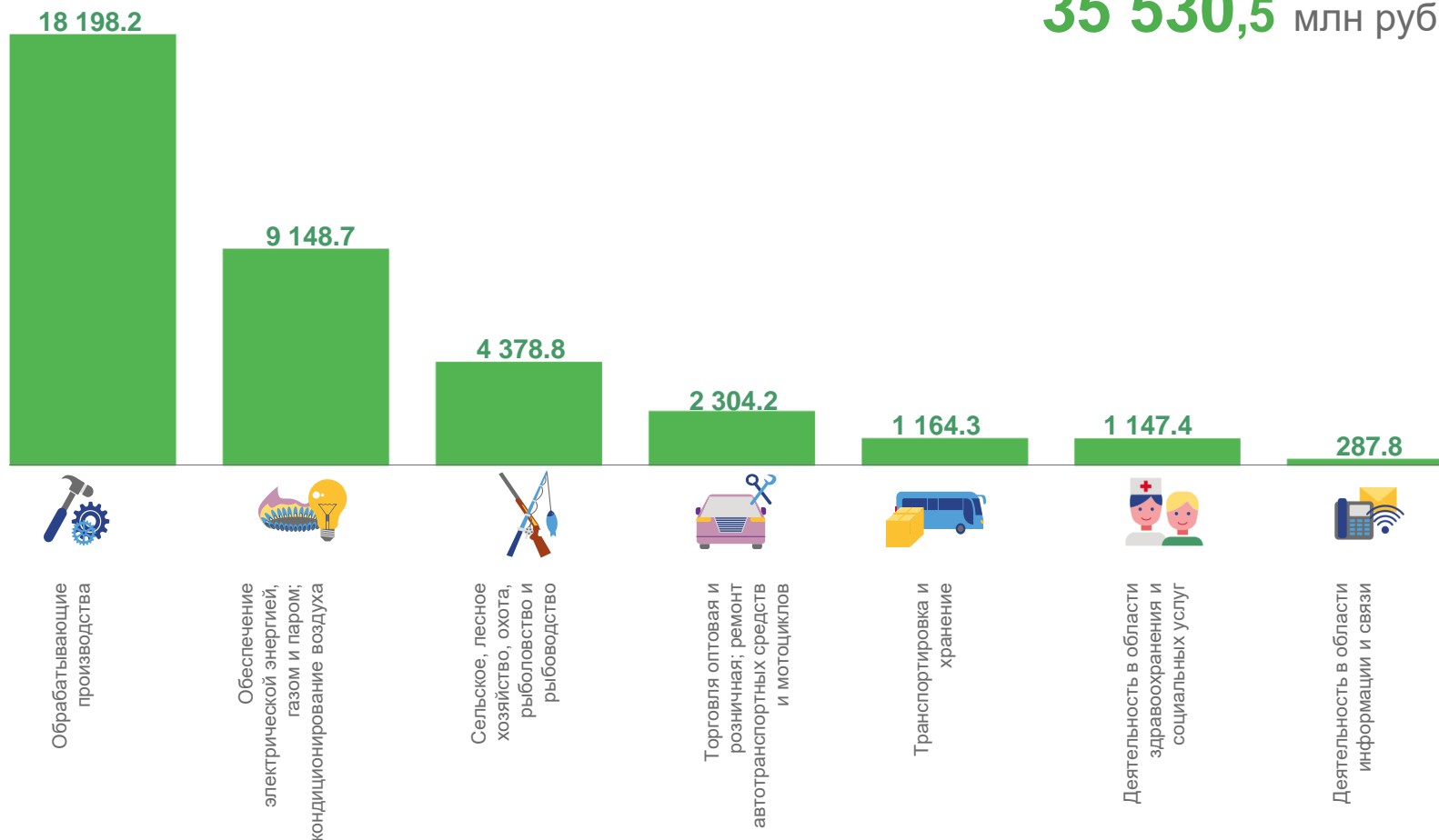
Предоставление прочих видов услуг



-706,1

Добыча полезных
ископаемых

Всего
35 530,5 млн руб.



ПРИБЫЛЬ ОРГАНИЗАЦИЙ

ЯНВАРЬ-МАРТ 2023 ГОДА, МЛН РУБЛЕЙ



18 638,6

Обрабатывающие производства



13 141,6

Обеспечение электрической энергией,
газом и паром; кондиционирование
воздуха



5 360,2

Сельское, лесное хозяйство, охота,
рыболовство и рыбоводство



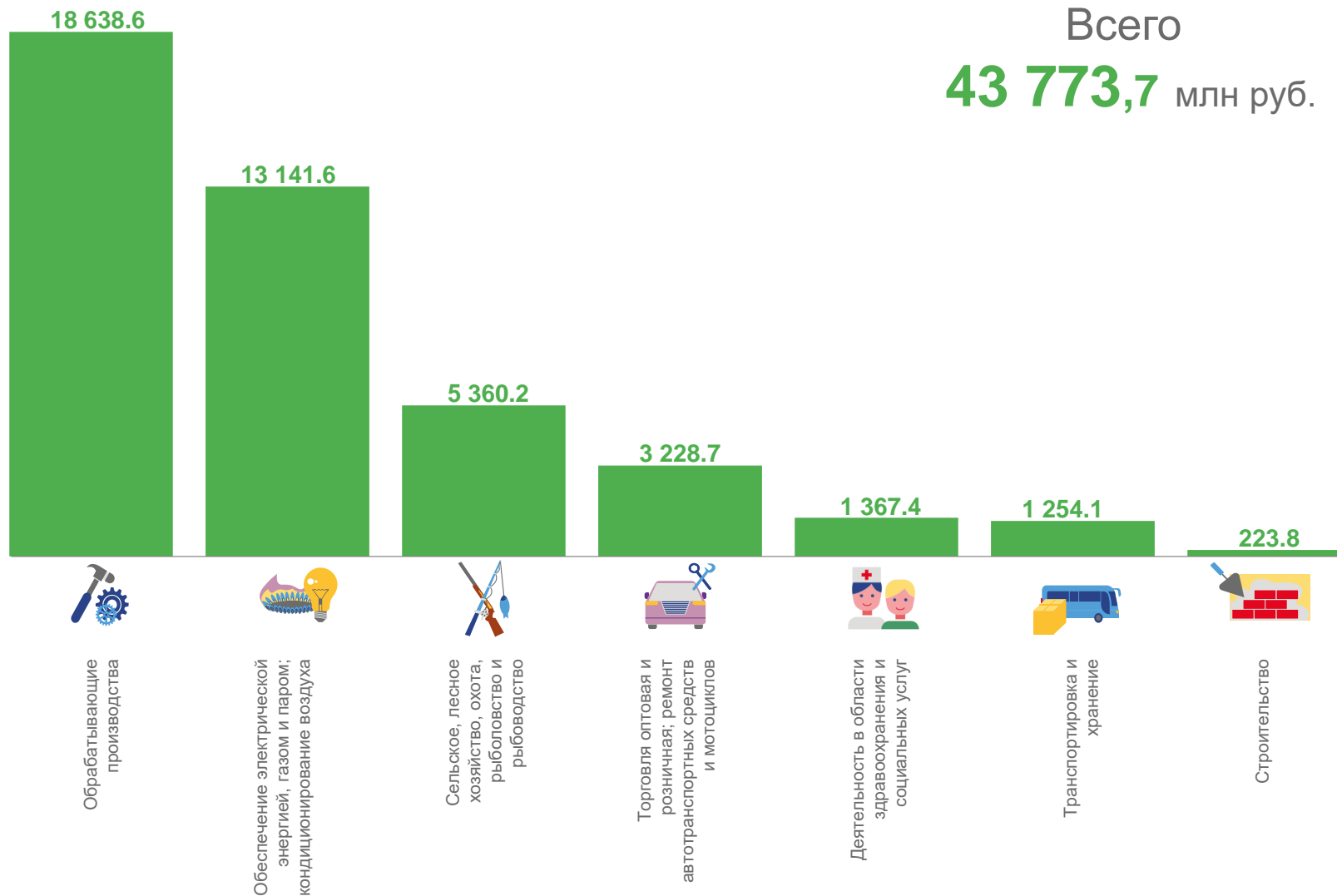
21,2

Деятельность административная и
сопутствующие дополнительные услуги




3,9

Предоставление прочих видов услуг



УБЫТОК ОРГАНИЗАЦИЙ

ЯНВАРЬ-МАРТ 2023 ГОДА, МЛН РУБЛЕЙ



3 992,9

Обеспечение электрической энергией, газом и паром; кондиционирование воздуха



981,4

Сельское, лесное хозяйство, охота, рыболовство и рыбоводство



924,5

Торговля оптовая и розничная; ремонт автотранспортных средств и мотоциклов



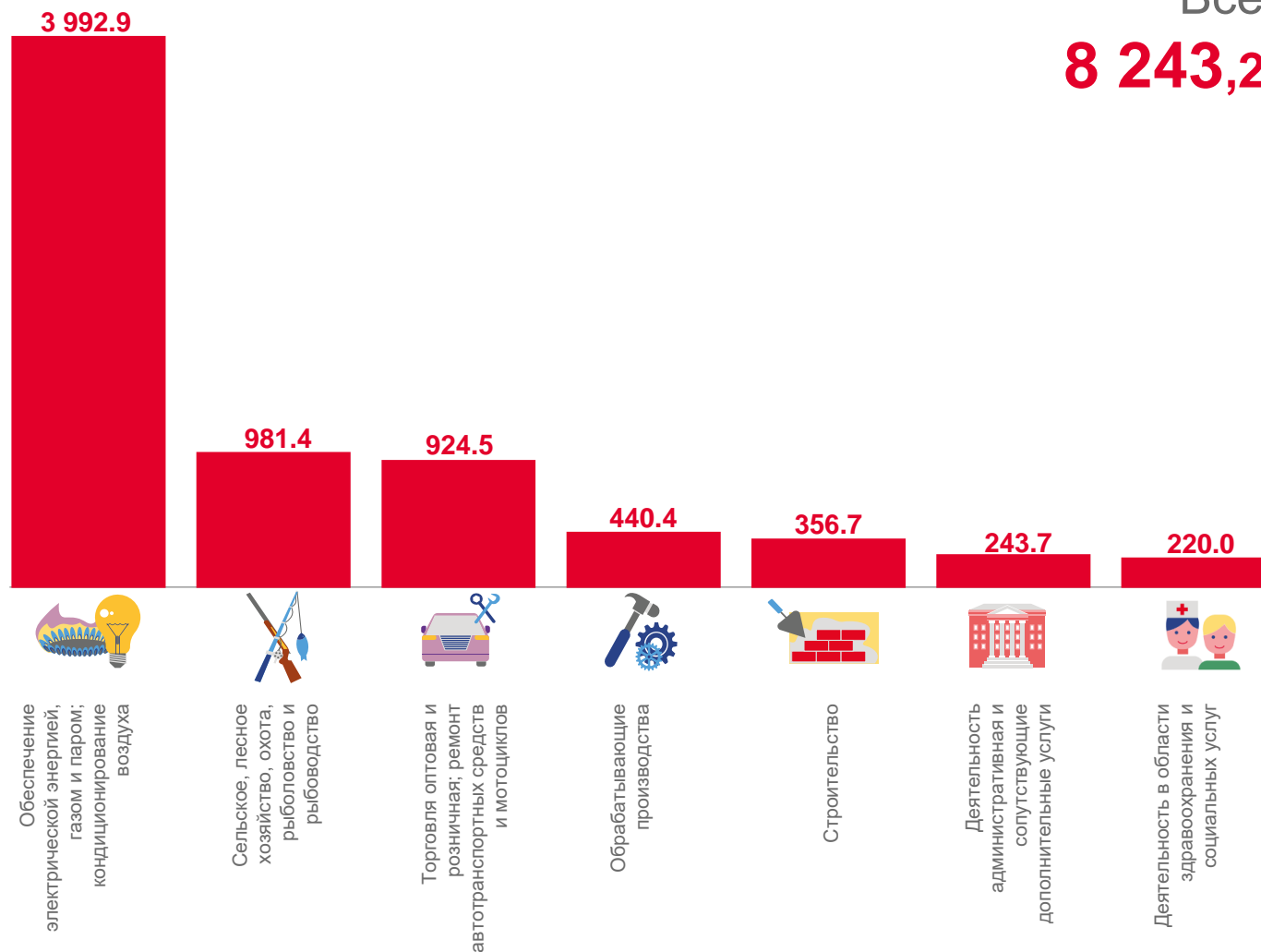
10,7

Деятельность по операциям с недвижимым имуществом



1,6

Предоставление прочих видов услуг



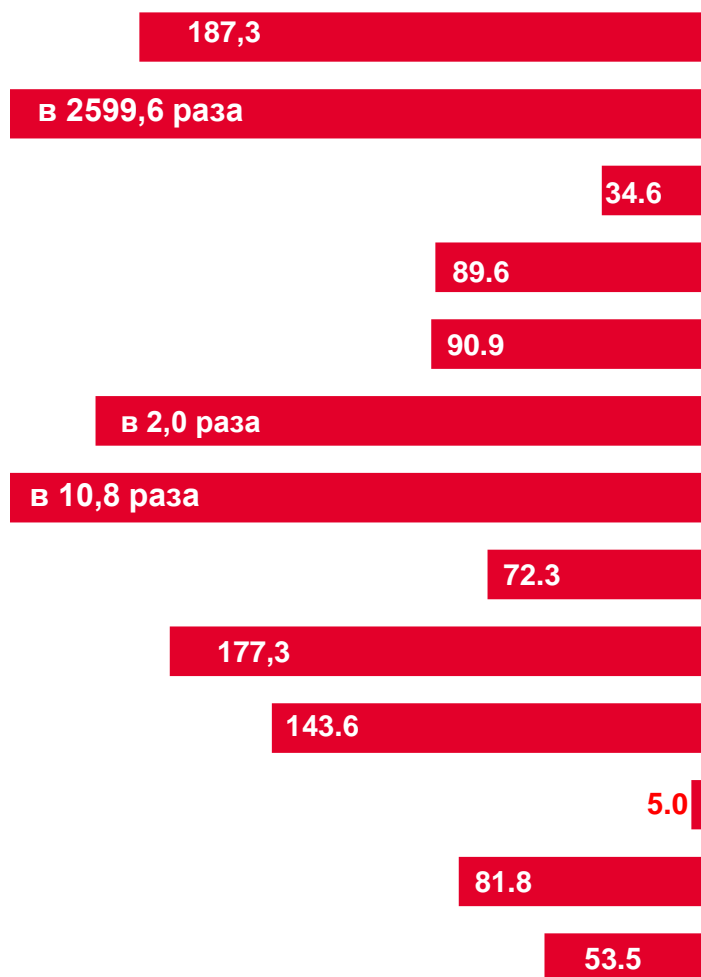
Всего
8 243,2 млн руб.



ФИНАНСОВЫЕ РЕЗУЛЬТАТЫ ДЕЯТЕЛЬНОСТИ ОРГАНИЗАЦИЙ*

ЯНВАРЬ-МАРТ 2023 ГОДА, В % К СООТВЕТСТВУЮЩЕМУ ПЕРИОДУ ПРЕДЫДУЩЕГО ГОДА

УБЫТОК



Сельское, лесное хозяйство, охота, рыболовство и рыбоводство

59.3

Добыча полезных ископаемых

0.5

Обрабатывающие производства

56.7

Обеспечение электрической энергией, газом и паром; кондиционирование воздуха

115.3

Водоснабжение; водоотведение, организация сбора и утилизации отходов, деятельность по ликвидации загрязнений

77.2

Строительство

83.6

Торговля оптовая и розничная; ремонт автотранспортных средств и мотоциклов

118.1

Транспортировка и хранение

99.3

Деятельность гостиниц и предприятий общественного питания

129.9

Деятельность в области информации и связи

167.5

Деятельность по операциям с недвижимым имуществом

110.4

Образование

124.9

Деятельность в области здравоохранения и социальных услуг

154.1

ПРИБЫЛЬ

* По сопоставимому кругу организаций в соответствии с методологией бухгалтерского учета

ДОЛЯ ПРИБЫЛЬНЫХ ОРГАНИЗАЦИЙ

ЯНВАРЬ-МАРТ 2023 ГОДА, %



91,4%

Обработывающие производства



85,0%

Торговля оптовая и розничная; ремонт автотранспортных средств и мотоциклов



81,8%

Деятельность в области информации и связи



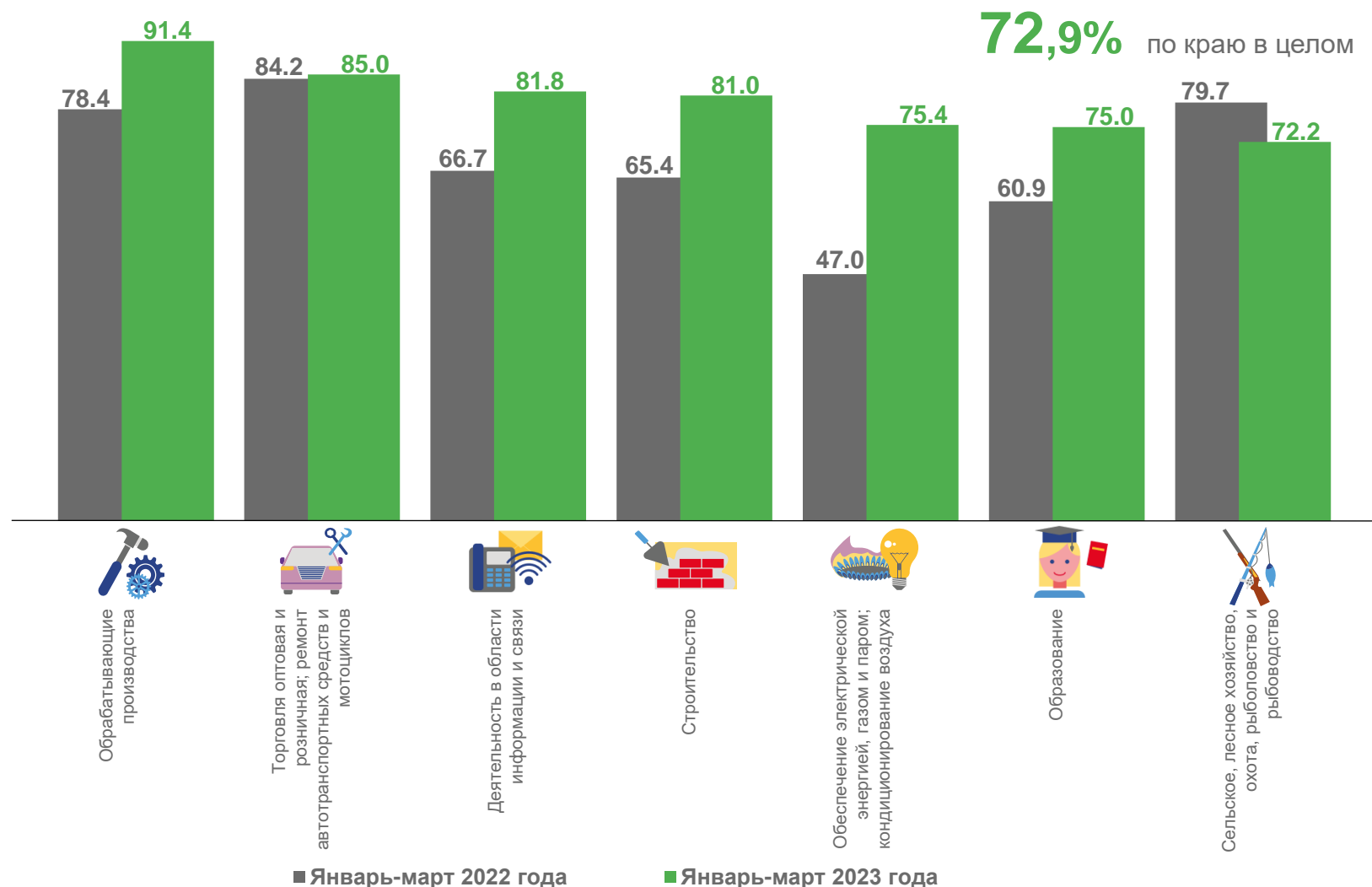
54,5%

Водоснабжение; водоотведение, организация сбора и утилизации отходов, деятельность по ликвидации загрязнений



35,5%

Деятельность в области здравоохранения и социальных услуг



ДОЛЯ УБЫТОЧНЫХ ОРГАНИЗАЦИЙ

ЯНВАРЬ-МАРТ 2023 ГОДА, %

27,1% по краю в целом



64,5%

Деятельность в области здравоохранения и социальных услуг



50,0%

Добыча полезных ископаемых



45,5%

Водоснабжение; водоотведение, организация сбора и утилизации отходов, деятельность по ликвидации загрязнений



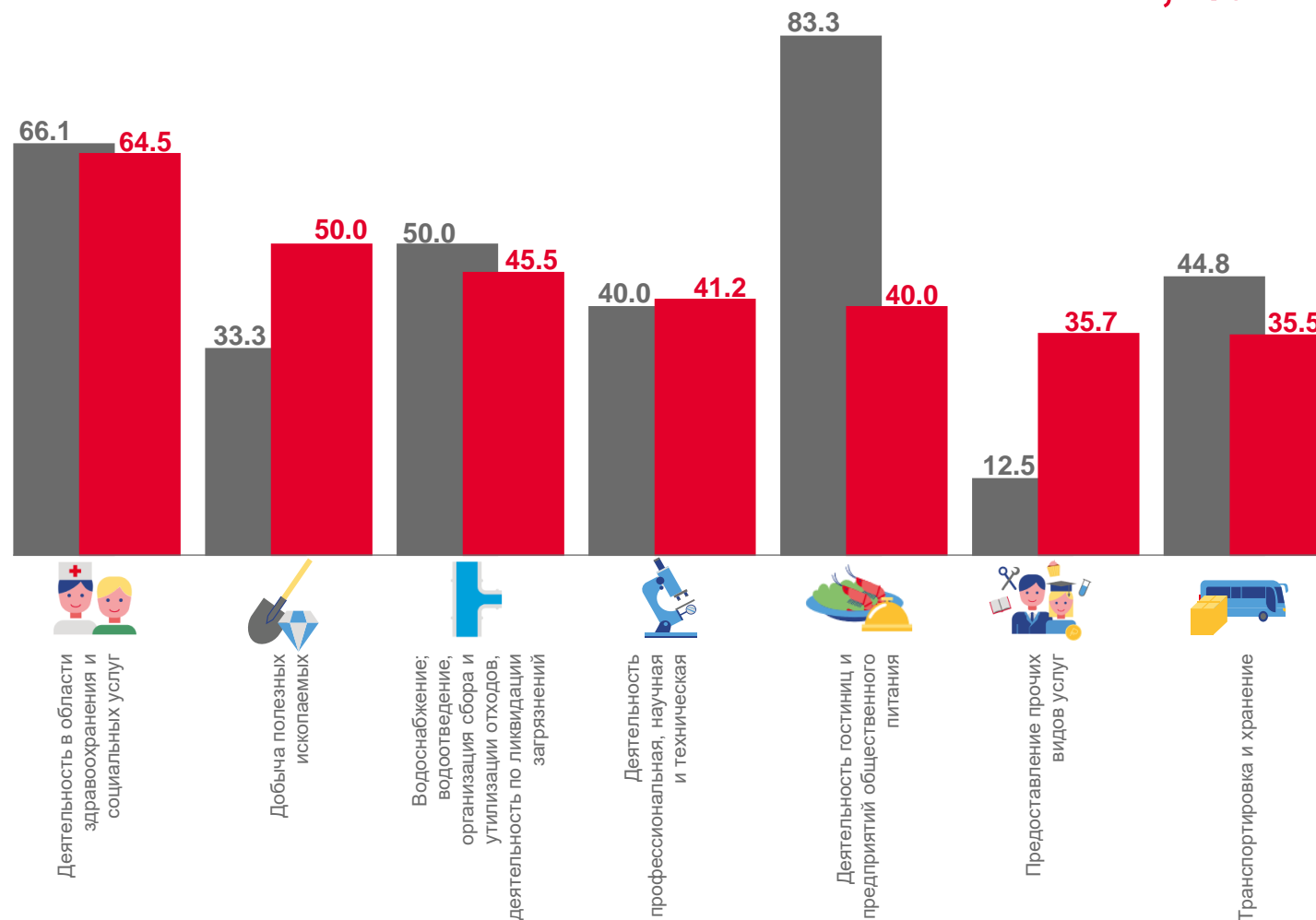
15,0%

Торговля оптовая и розничная; ремонт автотранспортных средств и мотоциклов



8,6%

Обрабатывающие производства



■ Январь-март 2022 года

■ Январь-март 2023 года





ДЕБИТОРСКАЯ ЗАДОЛЖЕННОСТЬ ОРГАНИЗАЦИЙ

НА КОНЕЦ МАРТА 2023 ГОДА, МЛН РУБ.



178 245,5

Обрабатывающие производства



39 784,0

Торговля оптовая и розничная; ремонт автотранспортных средств и мотоциклов



37 833,6

Обеспечение электрической энергией, газом и паром; кондиционирование воздуха



36 889,0

Сельское, лесное хозяйство, охота, рыболовство и рыбоводство

336 402,0

всего по краю

4,8%

доля просроченной
задолженности в общем
объёме задолженности



11 499,8

Строительство



10 009,3

Транспортировка и хранение



8 100,1

Добыча полезных ископаемых



3 590,7

Водоснабжение, водоотведение, организация сбора и утилизации отходов, деятельность по ликвидации загрязнений





КРЕДИТОРСКАЯ ЗАДОЛЖЕННОСТЬ ОРГАНИЗАЦИЙ

НА КОНЕЦ МАРТА 2023 ГОДА, МЛН РУБ.



95 873,8

Обрабатывающие производства



83 651,5

Обеспечение электрической энергией, газом и паром; кондиционирование воздухом



54 678,7

Торговля оптовая и розничная; ремонт автотранспортных средств и мотоциклов



31 938,4

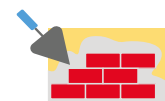
Сельское, лесное хозяйство, охота, рыболовство и рыбоводство

328 170,5

всего по краю

8,8%

доля просроченной
задолженности в общем
объёме задолженности



27 755,5

Строительство



10 184,0

Добыча полезных ископаемых



6 887,5

Транспортировка и хранение



5 545,4

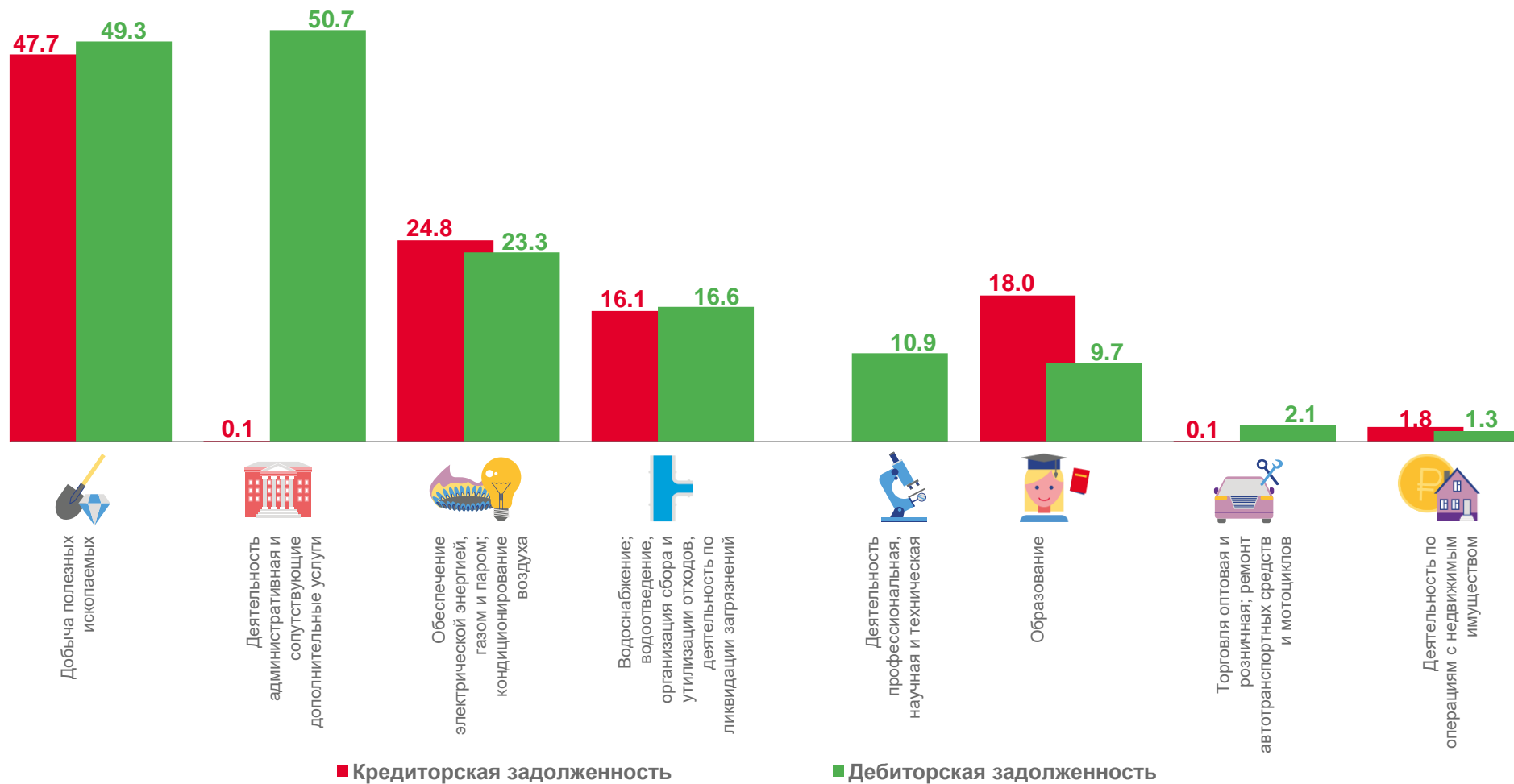
Деятельность в области здравоохранения и социальных услуг





ПРОСРОЧЕННАЯ КРЕДИТОРСКАЯ И ДЕБИТОРСКАЯ ЗАДОЛЖЕННОСТЬ

НА КОНЕЦ МАРТА 2023 ГОДА, В % К ОБЩЕЙ КРЕДИТОРСКОЙ/ДЕБИТОРСКОЙ ЗАДОЛЖЕННОСТИ*



* без субъектов малого предпринимательства, кредитных организаций, государственных (муниципальных) учреждений, некредитных финансовых организаций